

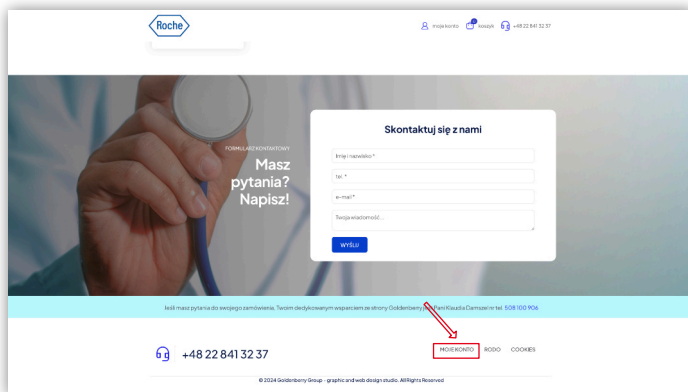
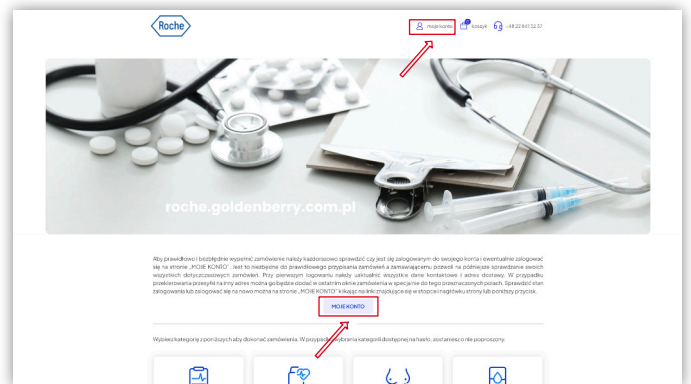
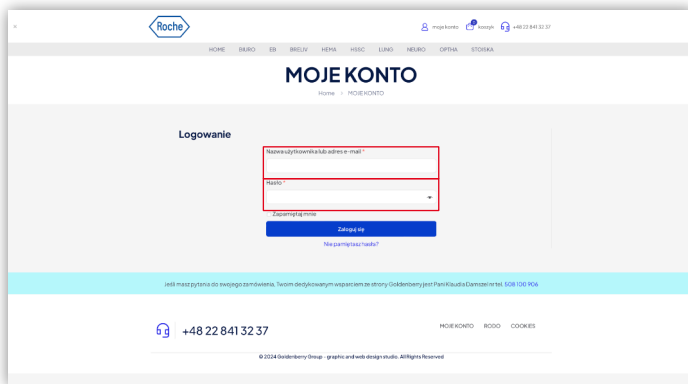
Zamawianie produktów na stronie <https://roche.goldenberry.com.pl> wygląda podobnie jak zakupy w sklepie internetowym.

Aby prawidłowo dokonać zamówienia należy się zalogować do strony. Można dokonać tego na stronie

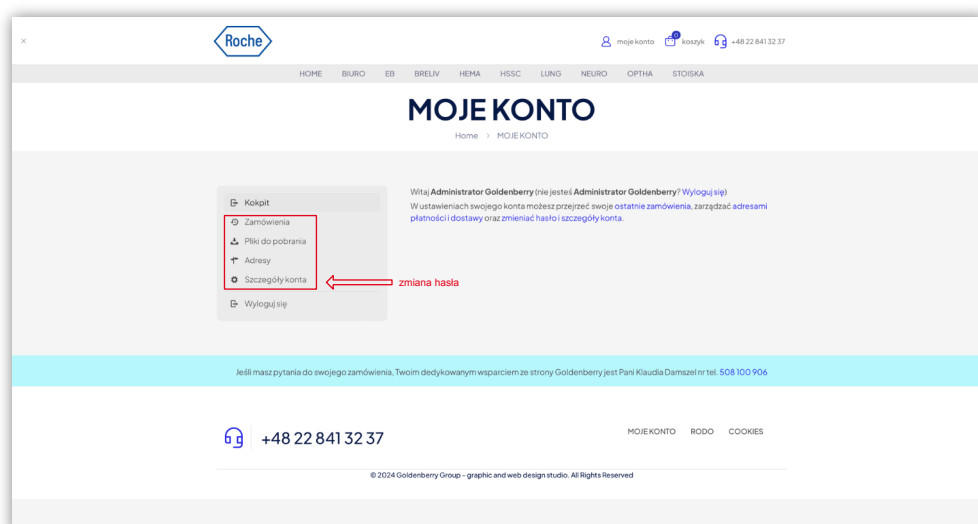
<https://roche.goldenberry.com.pl/moje-konto/>

lub na stronie głównej

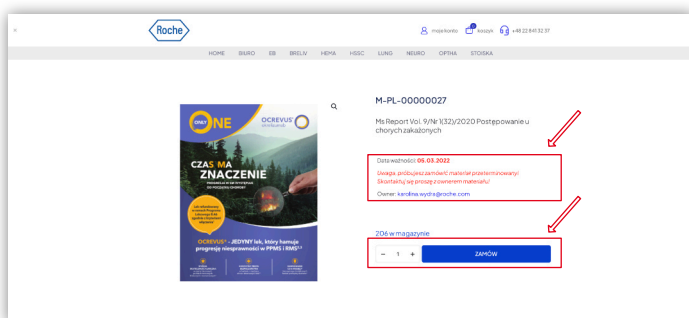
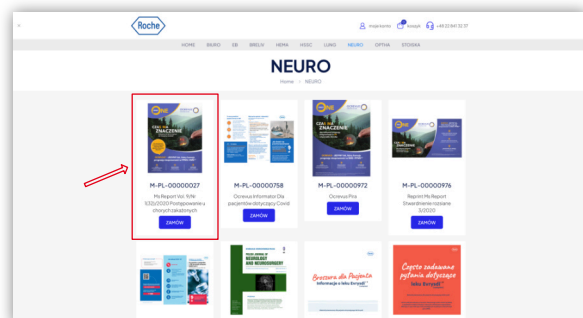
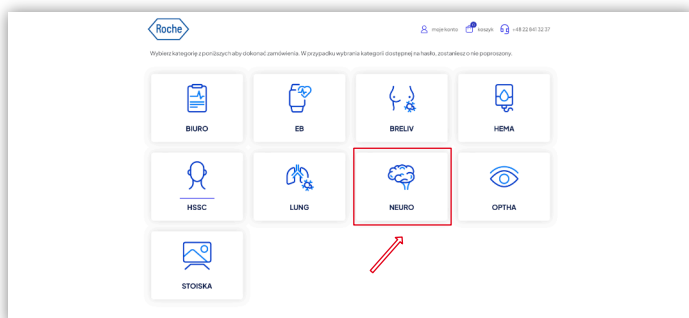
<https://roche.goldenberry.com.pl/> linkiem w nagłówku lub stopce strony - „MOJE KONTO”.



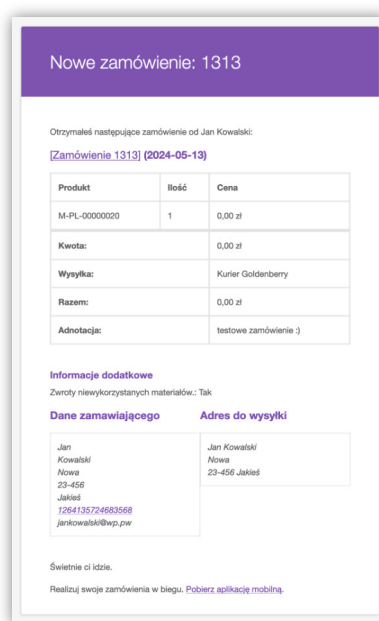
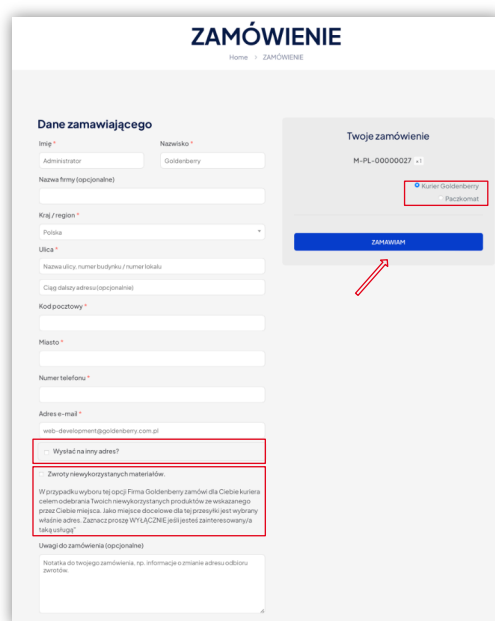

Wyłącznie zalogowani użytkownicy mogą dokonać zamówienia! Po pierwszym logowaniu należy uzupełnić dane zamawiającego oraz adres wysyłki. W przypadku przekierowania przesyłki na inny niż użytkownika adres, można go będzie dodać w ostatnim oknie zamówienia w specjalnie do tego przeznaczonych polach.



Na stronie głównej lub z menu pojawiającego się na podstronach, należy wybrać kategorię w której znajduje się zamawiany produkt. Następnie znaleźć interesujący produkt i zamówić go klikając przycisk „ZAMÓW”. Kliknięcie w zdjęcie produktu otworzy podstronę z jego szczegółami, gdzie znajdują się informacje o produkcie, ilość na magazynie a przy niektórych produktach data ważności. Produkt jest przeterminowany, zamawiasz go na własną odpowiedzialność. Proszę skontaktuj się z Liderem, bądź właścicielem materiału, celem dalszych kroków: dystrybucji, odnowienia daty ważności, utylizacji. Dziękujemy.

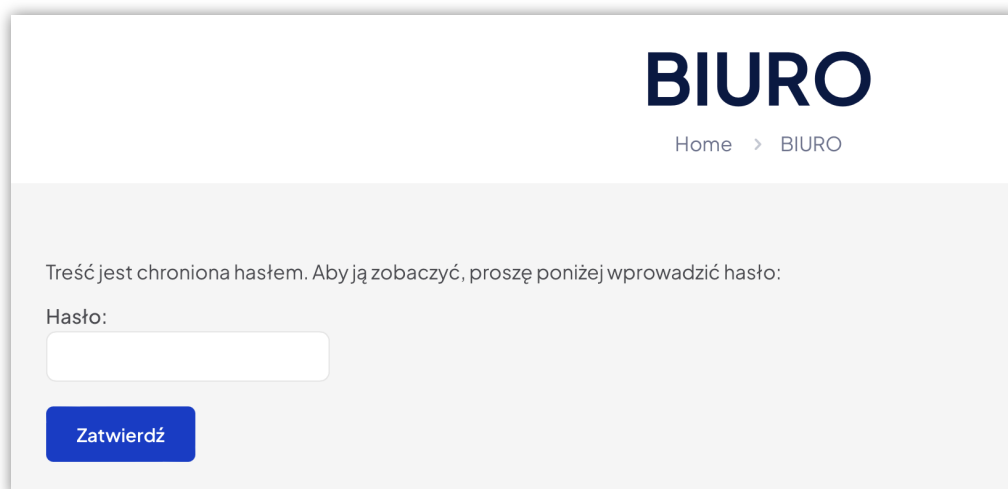
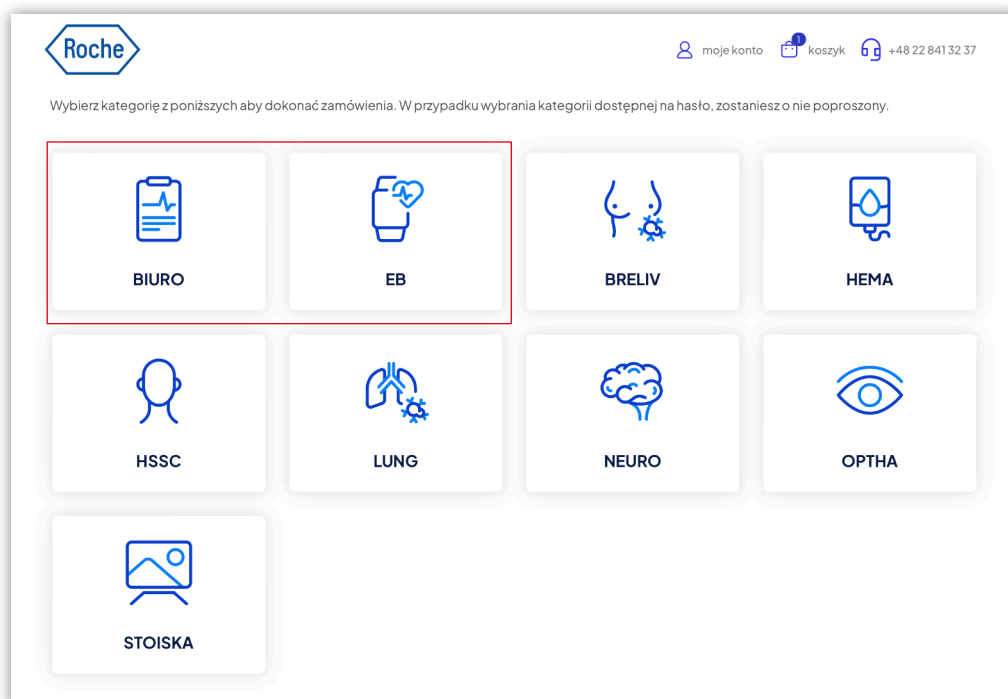


Każdorazowo po kliknięciu przycisku „ZAMÓW” pojawi się podstrona „koszyka” z której możemy przejść do wybierania rodzaju wysyłki lub powrócić do zamawiania. Po wybraniu i umieszczeniu w „koszyku” wszystkich potrzebnych przedmiotów należy przejść do ekranu wybierania sposobu wysyłki. Można wybrać „Kuriera Goldenberry” lub „Paczkomaty”. Po wybraniu „Paczkomaty” należy jeszcze wybrać na mapie najbliższy nam paczkomat. Na tym ekranie można również zmienić adres wysyłki. Aby tego dokonać należy zaznaczyć pole przy linii: „Wysłać na inny adres?” a następnie uzupełnić pokazane pola nowego adresu. Zaznaczenie pola „Zwroty niewykorzystanych materiałów” spowoduje, że Firma Goldenberry zamówi dla Ciebie kuriera celem odebrania Twoich niewykorzystanych produktów ze wskazanego przez Ciebie miejsca. Jako miejsce docelowe dla tej przesyłki jest wybrany właśnie adres. Prosimy zaznaczać WYŁĄCZNIE jeśli jesteś zainteresowany/a taką usługą!



Kliknięcie przycisku „ZAMAWIAM” finalizuje zamówienie. Jeżeli jakieś wymagane pole nie będzie wypełnione system o tym poinformuje specjalnym komunikatem. Jeżeli wszystkie pola są prawidłowo wypełnione pojawi się ekran potwierdzenia zamówienia.

Kategorie produktów „BIURO” i „EB” zabezpieczone są osobnymi hasłami, które należy wpisać na ekranie pojawiającym się po wybraniu jednej z tych kategorii. Zabezpieczenie to zapobiega przed zamawianiem niepotrzebnych, nieprzeznaczonych dla nas produktów z tych kategorii.



Awizacja <https://awizacja.goldenberry.com.pl>



## Wejście na stronę awizacyjną

1. Aby dokonać awizacji dostawy, należy wejść na stronę internetową:  
<https://awizacja.goldenberry.com.pl/>

## Lokalizacja formularza awizacyjnego

2. Na stronie, w jej środkowej części, znajduje się "Formularz Awizacyjny". Jest to osobna strona, niezwiązana bezpośrednio z magazynem.

## Wypełnianie formularza

3. Formularz składa się z dwóch głównych sekcji:

- Sekcja 1 - Dane Dostawcy

W tym miejscu należy wprowadzić swoje dane jako dostawcy.

- Sekcja 2 - Dane Ownera Materiału

W tej sekcji wymagane są szczegółowe informacje dotyczące:

- Nazwy ownera materiału (zgodnie z PromoMats),
- Szczegółowego opisu materiału,
- Nakładu (ilości dostarczanych materiałów),
- Planowanej daty dostawy do magazynu,
- Konta, na które należy wprowadzić materiał.

## 4. Ważna informacja

Dokonanie awizacji nie jest równoznaczne z zamówieniem kuriera. Organizacja transportu pozostaje w gestii dostawcy.

Prosimy o dokładne wypełnienie formularza i upewnienie się, że wszystkie dane są poprawne przed jego wystaniem.

Dziękuję

### FORMULARZ AWIZACJI DOSTAW DLA FIRMY ROCHE

Witaj, dziękujemy, że pomagasz nam w odpowiedniej organizacji naszej wspólnej przestrzeni magazynowej. Poniżej uzupełnij proszę pola, dzięki którym będziemy mogli z łatwością przyjąć wysłany przez Ciebie materiał.

**Pamiętaj, by zamówić kuriera we własnym zakresie!**

**DANE OSOBY AWIZUJĄCEJ**

IMIĘ I NAZWISKO	E-MAIL	DATA AWIZACJI	ILOŚĆ PACZEK
<input type="text"/>	<input type="text"/>	<input type="text"/>	<input type="text"/>

**FORMULARZ**

LP	NAZWA MATERIAŁU	NR PROMO MATS*	OBSZAR	OWNER-@.roche.com	DATA WAŻNOŚCI MAT.	NAKLAD
<input type="text"/>	<input type="text"/>	<input type="text"/>	<input type="text"/>	<input type="text"/>	<input type="text"/>	<input type="text"/>

UWAGI

ZAŁĄCZNIK